

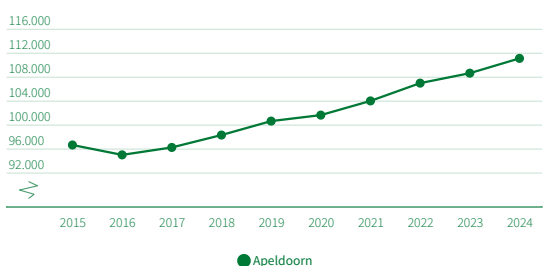
Economisch kapitaal

Op deze pagina vindt u de indicatoren voor het Brede Welvaart taakveld Economisch Kapitaal, opgenomen binnen het programma Economie en inkomen.

De volgende indicatoren zijn op deze pagina beschikbaar:

- Aantal arbeidsplaatsen in Apeldoorn
- Netto uitgifte bedrijventerreinen
- Rapportcijfer waardering ondernemersklimaat

Arbeidsplaatsen Totaal



PWE | 2015 - 2024

Arbeidsplaatsen

Aantal
111.050
Apeldoorn

PWE | 2024

Arbeidsplaatsen

In 2024 heeft de werkgelegenheid in Apeldoorn opnieuw een positieve ontwikkeling doorgemaakt. Het aantal arbeidsplaatsen is met circa 2.470 gegroeid, wat neerkomt op een stijging van 2,3%, waardoor het totaal aantal arbeidsplaatsen nu 111.050 bedraagt.

Uitgifte bedrijventerrein

Onze gemeente heeft momenteel ongeveer 600 hectare bestaande bedrijventerreinen. Deze terreinen zijn vrijwel volledig uitgegeven of de gronden zijn in optie. Met een leegstand van slechts 1% is er weinig ruimte beschikbaar in de bestaande voorraad om verhuizingen, groei of nieuwe vestigingen te faciliteren. Gezien het feit dat we de komende jaren maar weinig nieuwe hectares zullen hebben, wordt de ruimte die we op de bestaande terreinen kunnen creëren des te belangrijker.

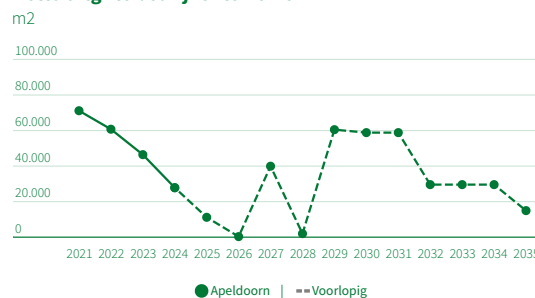
In 2025 zijn leveringen gepland op Zuidbroek, Apeldoorn Noord en NoordOost Poort van in totaal 1,1 ha. De gronduitgifte van in totaal ca. 4 ha. op bedrijventerrein Kieveen wordt in 2027 verwacht. De verwachting is dat de eerste gronduitgifte op Ecofactorij II in 2029 kan plaatsvinden en de totale gronduitgifte van ca. 31 ha. is gefaseerd over 8 jaren op Ecofactorij II voorzien.

Netto uitgifte bedrijventerreinen

27.512 m²
Apeldoorn

MPG | 2024

Netto uitgifte bedrijventerreinen



MPG | 2021 - 2035

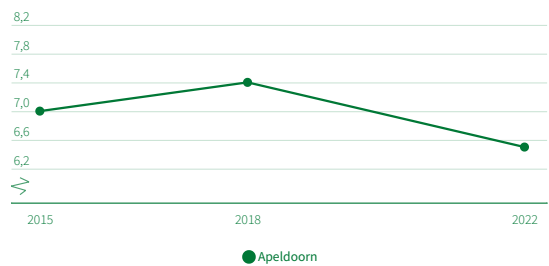
Rapportcijfer waardering ondernemersklimaat

6,5
Apeldoorn



Gemeente Apeldoorn | 2022

Rapportcijfer waardering ondernemersklimaat



Gemeente Apeldoorn | 2015 - 2022

Waardering ondernemersklimaat

De waardering van het ondernemersklimaat werd periodiek gemeten. In 2022 is de laatste meting verricht. Met de coronacrisis, energiecrisis, stijgende inflatie- en grondstoffenkosten en de personeelstekorten waren ondernemers in het jaar 2022 pessimistischer over de toekomstverwachting van hun onderneming. Zowel landelijk, als in Apeldoorn. Dat bleek ook uit de ondernemerspeiling, waarin we hen bevroegd hadden op onder andere eventuele verhuisplannen, het vestigingsklimaat en de waardering voor de gemeentelijke inzet. Ook gaven zij een algemeen cijfer voor het door hen ervaren ondernemersklimaat. Als gemiddeld cijfer gaven de respondenten een 6,5.

Daarbij zagen we een significant verband tussen of de ondernemer zich zorgen maakten over de ontwikkeling van het bedrijf en het gegeven cijfer. Maakte men zich geen zorgen, dan was het cijfer hoger. Had men zorgen over de ontwikkeling van het bedrijf, dan was het cijfer lager. Deze sterke correlatie maakt de indicator minder bruikbaar nu deze niet meer wordt uitgevraagd. De komende periode werken we aan een aanpassing hiervan die in de MPB 2027-20230 zal worden opgenomen.

Bijbehorende BBV indicatoren



Powered by **Swing Mosaic** v6.5.9396 (22-9-2025) ([Privacy statement](#) , [Accessibility](#) and [Disclaimer](#))